

Comment naviguer sur Neptun ? Numérisation des Annales et bulletins de l'IAL

<https://neptun.unamur.be/>

Vous trouverez sur Neptun les Annales de l'IAL depuis leur début en 1847 jusqu'à l'année 2014 (tome 145 inclus) et les bulletins numérisés depuis la création de la série en 1925, jusqu'en 2016 inclus.

➔ Lien direct vers la page des bulletins <https://ark.unamur.be/ark:/83449/0025790a9f>

Attention les bulletins sont regroupés par année ex. le bulletin 3-4 de 2013 se trouve dans l'année 2013, il faut alors feuilleter l'année 2013 pour atteindre le 3-4.

➔ Lien direct vers la page des Annales <https://ark.unamur.be/ark:/83449/0068a41242>

Vous pouvez accéder aux numéros parus durant les cinq dernières années (accès réservé aux abonnés), pour cela il faut s'adresser à Maud Kirsch, bibliothécaire via bibliotheque@ial.be ou au 063/22.12.36

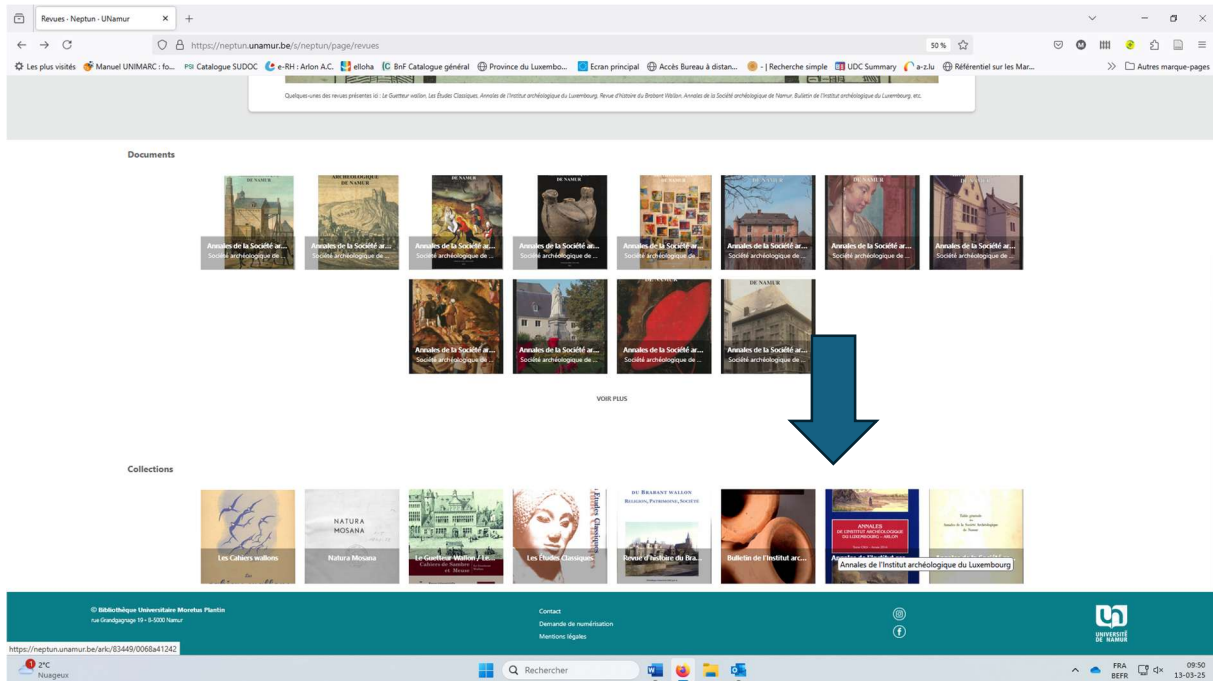
Une navigation pas à pas à partir de la page d'accueil du site au tome <https://neptun.unamur.be/>

Sélectionner « Revues » en bas de la page à droite dans Type de documents, cliquez dessus

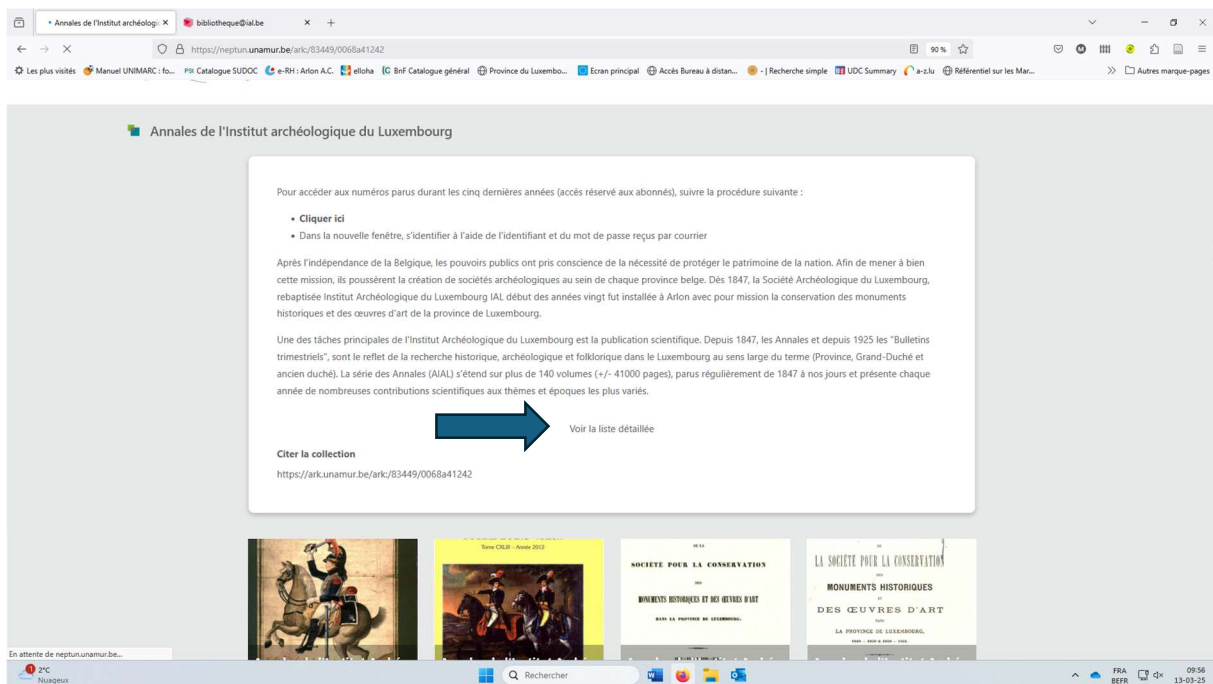
The screenshot shows the homepage of the Neptun website. At the top, there is a navigation bar with various links. Below the navigation bar is a large decorative banner with a colorful geometric pattern. Underneath the banner, there is a section titled "À la loupe" with three small image thumbnails. Below that is the "Types de documents" section, which displays a grid of document categories. The "Revues" category is highlighted with a large blue arrow pointing to it. The footer of the page contains the library's name, contact information, and the current date and time.

Vous arrivez sur la page **Revues** qui présente 2 possibilités : Documents et collections

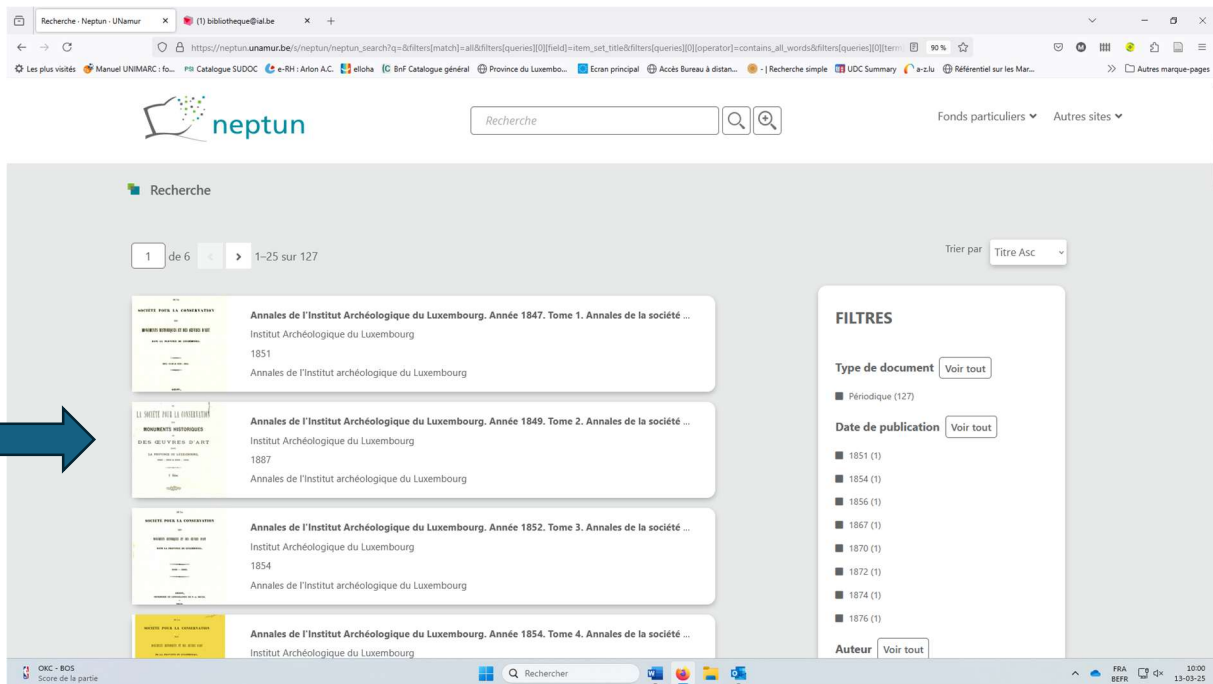
Dans collections, vous aurez la possibilité de cliquer sur **Bulletins** ou sur **Annales**



Par ex, en cliquant sur les Annales, vous arrivez sur la page reprenant l'ensemble des numérisations des Annales. Pour plus de facilités, cliquez sur « Voir la liste détaillée »



Vous arrivez sur la page reprenant l'ensemble des Annales par ordre chronologique. Attention, cet ordre est plus ou moins respecté. Sélectionner le tome qui vous convient en cliquant sur la couverture ou sur le titre. Il y a plusieurs pages de navigation (6 pour le moment).



Vous arrivez sur la page de lecture du tome.

À gauche, vous pouvez le lire directement à l'écran et ainsi faire des recherches à l'intérieur de ce document grâce à la petite loupe ou encore l'imprimer, le télécharger, zoomer etc

À droite, vous trouvez la description du document et en-dessous vous la possibilité de télécharger le PDF. Vous pourrez alors l'utiliser comme n'importe quel autre document pdf.

